


صالح المهدي

# أصول الموسيقى



المدارس الموسيقية للنشر

## مقدمة

ان هذا الكتاب وقع اعداده في حدود برنامج تعليم الموسيقى بالسنة الثانية من التعليم الثانوى أى السنة الاولى التى يتصل فيها التلميذ بتعلم الموسيقى بعد حصص الاناشيد التى تلقاها بالمدرسة الابتدائية .  
والمعروف أن تدريس الموسيقى فى هذه الفترة من التعليم يرمى الى :

1 - تربية اذن التلميذ تربية موسيقية (من حيث الاصوات والاوزان)

2 - تكوين صوته (تدريبه على الاداء الصحيح)

3 - ايقاظ الغريزة الموسيقية الموجودة فيه وتنمية ذوقه (الشعور

بالجمال) واثارة اكمال ثقافته العامة فى الميدان الموسيقى الشرقى والغربى .

ولذلك فهو صالح لكل من رام التعرف على هذا الفن والاعتراف من حوضه ،

فاذا اعتمد على معلم تمكن من التدرب على التمارين ( من حيث الزمن والصوت )

وإذا اختلى الى نفسه اكتفى بفهم القواعد ووسع بذلك ثقافته العامة .

## اصول الموسيقى

لا يمكن لنا ان نضبط تاريخا معيناً نرجع اليه بدأ الموسيقى في العالم ، فقد خلقت مع خلقه ، وهي من أصوات الرياح ، والامواج ، والحيوانات التي تبديها عندما تبعث في الحياة وتشتم نسيم الوجود - وللموسيقى ناحية أخرى هي الايقاع أو الوزن الذي يشعر به الحيوان والانسان من الفترات المتساوية المضبوطة التي تتوجد بين دقات قلبه ويشعر به ايضا عند كل حركة من حركاته الطبيعية المتكررة كمشييه مثلا ، فلو نتوجه بالعناية الى سماع وقع رجلينا برهة من الزمن ونحن نمشي لوجدنا انفسنا نترنم بكلام او بلحن موزونين على هذا الوقع ، ففي الايقاع اشترك الشعر والغناء وصارا صنوين هائمين في بحر الخيال - وعلى هذا الاساس ابتكر العرب قديما الحداء ، وهو الغناء الذي يعين الابل على قطع المراحل البعيدة بدون أن تشعر بتعب .

ثم تطور الانسان وأخذ يبتكر الآلات الموسيقية فمن الحجارة واللوح والجلد للاستعانة على الايقاع ومن قصب لاداء الاصوات الممتدة بالنفخ ثم بمناسبة تعاطيه للحروب بالنبل تفتن الى امكانية استعمال الاوتار في الموسيقى فادخلها مع جذبها بالاصابع اولا ثم مع الضرب عليها بقطعة من الحشب او بريش الطيور ومن ذلك آلات - العود والقانون والهارب . . . واستعملها ايضا باحتكاكها مع بعضها ومن ذلك اتى الرباب بانواعه الى أن تطور الآن الى الكمنجة -

والموسيقى هي معيار تقدم الامم في الحضارة فقد كانت معجزة النبي داود عليه السلام وقال فيها نابليون بونابارت : ليس هناك ما يعادل تأثيرها على الاحساس - فهي ربة التهذيب والذوق والجمال - وقال فيها الامام الغزالي : « من لم يحركه الربيع وازهاره والعود واوتاره فهو فاسد المزاج ليس له علاج » - وتعرض لها ( أريسطو ) بقوله : الموسيقى أول مهذب للخلق - ولهذا فانه من الضروري تعديتها للنشء -

وقد كانت موجودة عند اغلب الحضارات القديمة ، ومتاحف العالم مملوءة بما يؤيد ذلك فقد عرفت الهارب في الموسيقى السمرية واستعملت عند جنود الاشوريين وربطها الهنود بمعتقداتهم وتقدمت عند الفرس وهضمها منهم العرب وبثوها اينما حل سلطانهم ونهضت عند المصريين القدامى وقد امكن للعلامة الالماني (هيكمن) ان يعيد الاصوات المصرية القديمة الى الوجود مستعينا بنسب اوتار الآلات التي وجدها منحوتة في الحجارة ومتاحفنا التونسية حافلة بالصور على الفسيفساء خصوصا ، بما يؤكد أن الموسيقى كانت لها مكانة مرموقة في عهدنا القديم .

## كلمة موسيقى

ان كلمة موسيقى من اصل يوناني تولدت من نسبة صنعها للآلهة أى «الموزات» جمع موز واطلقوا على عازفها اسم «موزيكوس» وهكذا بثت فى جميع اللغات بلهجات مختلفة «موزيكا» وموزيك - وميوزيك . . . . .

## رسم الموسيقى

كل أمة رسخ ضلعها فى الموسيقى وتغلغت فيها الروح الفنية وسما ذوقها الا وفكرت فى وسيلة لضبط انغامها وسبيل لتسجيل أصواتها ووضع علامات لضروبها وتمييز انواعها ومناحيها حتى اذا جاء الخلف وتصفح المدون تصور الصوت من كل مناحيه سواء من حيث الحدة واللين، أو من حيث الارتفاع والانخفاض، أو من حيث تمدد النفس وقصره . وبذلك يدرك مدى سمو الذوق الموسيقى الذى بلغه السلف ويشرع الآخر من حيث انتهى الاول مستفيدا من ثمرة مجهود السابقين . وبهذا لا تتعطل خطى سنة النشء والارتقاء ولا تتعثر المدنية البشرية فى سبيل الرقى .

ولما تبهرت العرب فى المدنية وارتقت موسيقاها الى المستوى العالى اخذت من حروف هجائها ما دلت به على اصواتها الموسيقية ، كما اصطاحت على مسميات للاستعانة على تصور الانغام والضروب . وقلدهم فى ذلك بعض الامم الغربية بعد قرون ودلوا على اصوات ديوان الانغام الثمانية بالاحرف الآتية : A. B. C. D. E. F. G. A.


وفى القرن الحادى عشر للميلاد جاء القس الطليانى (قويدودارتزو) فوضع علم ترقيم الاصوات ( او رسم الموسيقى ) وذاع اصطلاحه حتى صار عالميا بين الامم الضاربة بسهم فى الحضارة البشرية .

وصار من المتحتم على من رام تسجيل الانغام وكتابة اصواتها سواء كانت طبيعية كأصوات الحيوانات والرياح والامواج او وضعية كالتي تؤدى بالآلات الموسيقى، ان يعرف القواعد التى تقررت لهذا الفن والتى سنورد المهم منها فى هذا الكتاب .

## الدس الاول


### السلم الموسيقى

لا تمكن كتابة الموسقى الاعلى ما يسمى بالسلم أو مدرج وهو عبارة عن خمسة سطور أفقية ذات أبعاد متساوية فيما بينها تعد من أسفل الى أعلى .



فالاصوات ترسم باشكال على كل سطر وفي كل بعد من السلم واذا ما تجاوزه الصوت ارتفاعا زيدت للسلم سطور اضافية فوقه بقدر الحاجة - وتسمى فوقية - واذا تجاوزه انخفاضا زيدت للسلم سطور اضافية تحته بقدر الحاجة ايضا وتسمى - التحتية -

فالفوقية تعد مثل الاصلية من اسفل الى اعلى - والتحتية بعكس ذلك -



ملخص الدرس الاول : ترسم الموسيقى على السلم - وهذا بتركب من خمسة سطور أفقية تفرقها ابعاد متساوية تعد جميعها من اسفل الى اعلى - ويمكن ان يزداد على ذلك سطور وابعاد اضافية بقدر الحاجة - فالفوقية تعد مثل الاصلية والتحتية بعكس ذلك .

## التاريخ

### الموسيقى الفارسية

لقد ورث الفرس الحضارة الاشورية وزادوها تقدما وازدهارا ، فضبطوا بالنسبة للموسيقى منازلها باضافة العدد الى كلمة صوت الذي هو عندهم « كاه » فالصوت الاول « يك كاه » والثاني « دو كاه » والثالث « سا كاه » - والرابع « جهار كاه » - والخامس « بنج كاه » - والسادس ششت كاه » - والسابع « هفت كاه » وبثوا طريقتهم هذه عند العرب والاتراك فبقيت مستعملة الى الآن .

وقد كانت الموسيقى عند الفرس أداة يستعان بها في تعليم النصوص الدينية وقد تسربت هذه العادة الى الاسلام باباحة المذهب الحنفي لتجويد القرآن بأصوات غنائية وقد كان الفنانون مقربين عند الملوك خصوصا في الحفلات ، ومما يروى أن المطرب « بهلبود » كان يحفظ 360 أغنية بحيث لا يعيد الواحدة منها الا بعد مرور سنة تقريبا ويروى ايضا أن العرب وجدوا عند الفرس آلات العود - والناى - والهارب - والسرناى (الزرنة) والسيطار - وقد تغير بعض هذه الآلات حيث يوجد الآن عند الفرس من الآلات التقليدية - الطار (يشبه العود) والسيطار (أصغر منه) - والكمانشاه ( نوع من الرباب ذو أربعة اوتار) - والناى ( وهو يخالف الناي العربى فى أسلوب ثقبه ، وهو أقل من امكانيات) ولهم أيضا « السنطور » ( يشبه القانون ويضرب بالعصا) - أما آلات الوز فهى المعروفة عند العرب الا أن الدربوكة أكبر حجما من المعروفة عندنا .








## الدرس الثاني

### الترقيم الموسيقي

الترقيم الموسيقي المعروف في المصطلح « بالنوطة » علامات ( أحرف ) تدل بحسب اشكالها على الحصاص الزمانية التي تستغرق في امتداد الصوت بالنغم حيث خصص لكل علامة زمن خاص لتأديتها .

#### احرف الترقيم

احرف هجاء الموسيقى او اشكال الترقيم سبعة وهي :

1 la ronde		1 - المستديرة
2. la blanche		2 - البيضاء
3. la noire		3 - السوداء
4. la croche		4 - المشالة
5. la double croche		5 - ذات الشيلتين
6. la triple croche		6 - ذات الثلاث
7. la quadruple croche		7 - وذات الاربع

وبما ان كل حرف يدل على مقدار معين لامتداد الصوت بالنغم لزم بيان وحدة المقياس الزمني لكل حرف .

**وحدة المقياس الزمني** : توجد آلة تسمى «الميترونوم» (métronome) يستعان بها على معرفة هذه الوحدة .

وفي التطبيق أصطلح على اعتبار الحصة الزمانية التي يستغرقها الانسان لرفع يده او انزالها تسمى وقتا وتعتبر وحدة للمقياس الزمني بقطع النظر عن سرعة حركة اليد او بطئها .

**مدة احرف الترقيم** : يستغرق كل شكل من اشكال الترقيم نصيبا معيناً من الوقت المذكور حسب الجدول الآتي :

المستديرة	○	تستغرق	4 اوقات
البيضاء	◐	»	2 وقتين
السوداء	◑	»	1 وقتا واحدا
المشالة	◒	»	1/2 نصف الوقت
ذات الشلتين	◓	»	1/4 ربع الوقت
ذات الثلاث	◔	»	1/8 ثمن الوقت
ذات الاربع	◕	»	1/16 نصف ثمنه

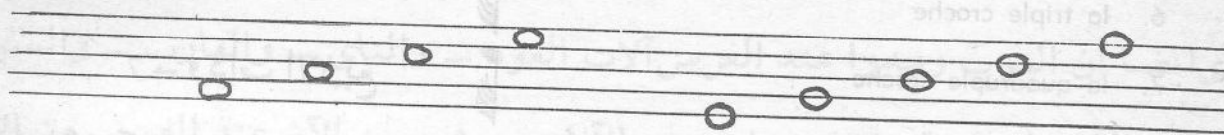
### دلالة الترقيم على الاصوات

يدل كل شكل من اشكال الترقيم على صوت خاص اذا ما وضع على سطر معين او في بعد معين من الاصلية او الاضافية للسلم ويعطى له حينئذ أحد اسماء (دو - راي - مي - فا - صول - لا - سي - )

فالتى ترسم على السطور وفي ابعاد السلم الاصلية هي :

في الابعاد

على السطور




فا راي سي صول مي مي دو لا فا

والتى ترسم على السطور وفي الابعاد الفوقية هي :

على السطور

في الابعاد



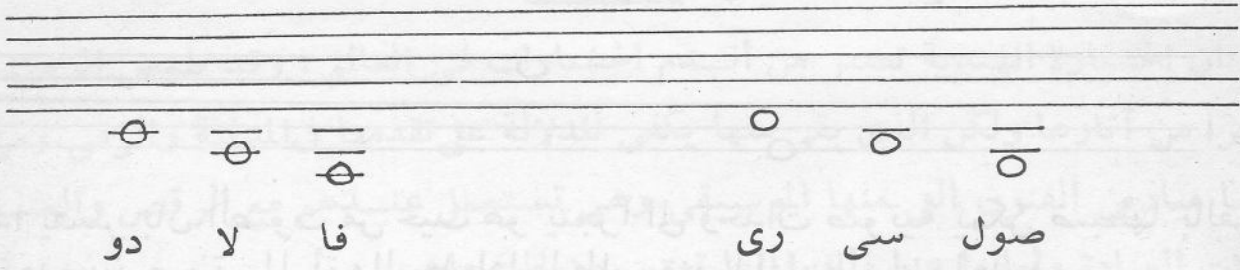
راي سي صول مي دو لا



والتي ترسم على السطور وفي الابعاد التحتية هي :

على السطور

في الابعاد

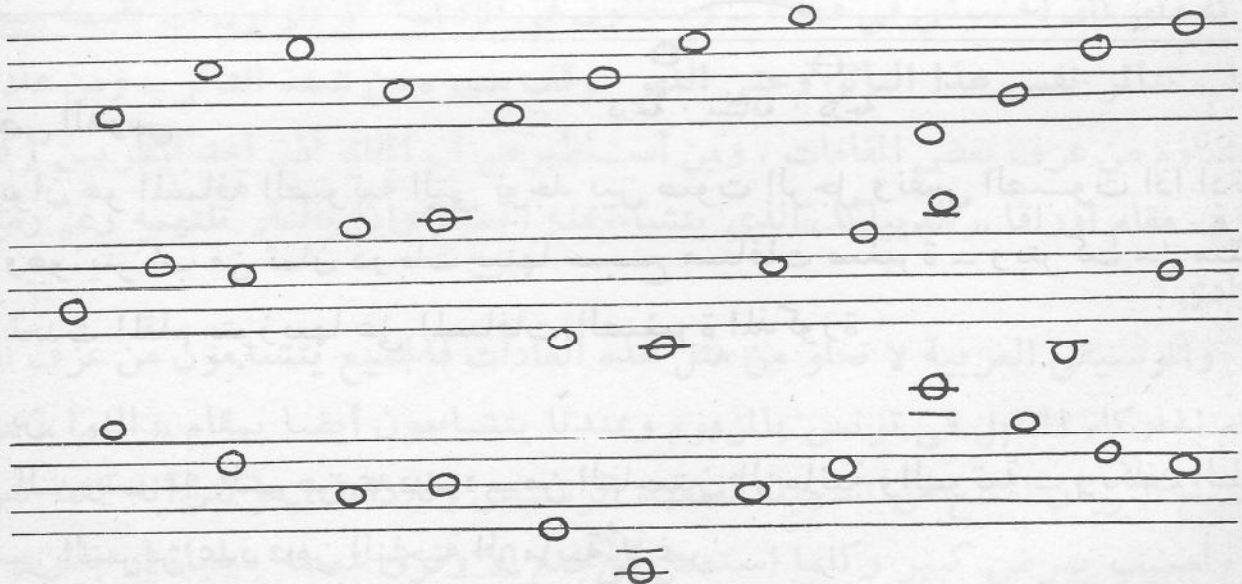


### ملخص الدرس الثاني

يدل الترقيم الموسيقى على الحصة الزمانية التي يستغرقها الصوت بحسب اشكاله التي هي المستديرة ولها اربعة اوقات ، البيضاء - تستغرق وقتين ، السوداء لها وقت واحد ، المشالة نصف الوقت ، ذات الشيلتين ربعه ، ذات الثلاث ثمنه ، ذات الاربع نصف ثمنه - ويدل على درجة الصوت بحسب وضع أحد اشكاله على السطور او في الابعاد الاصلية او الاضافية للسلم -


تمرين

- 1- بين كم في المستديرة من مشالة - وكم في البيضاء من ذات الاربع شيلات ؟
- 2- ارسم التراقيم الآتية:




## الدرس الثالث

رأينا في الدرس السابق اتحاد اسماء بعض التراقيم مع وجودها في اماكن مختلفة من السلم مثل « المي » التي نجدها على السطر الاول وفي البعد الرابع منه .




وهذا يفسر بان الصوت من حيث هو يتجزأ الى وحدات صوتية يمكن ضبطها بالفرق الذي نجده بين صوتي المرأة والرجل اذا ما طلب منهما اداء صوت واحد .

فهذا الفرق يكون مسافة صوتية تعرف بالديوان (octave) وهي التي تشكل ثمان درجات تكون الاخيرة منها نفس الاولى مؤداة بصوت رقيق وهي بدورها يمكن ان تكون بداية ديوان جديد أرق من الذي ختمته .



وبناء على ذلك يتضح لنا ان الديوان يتركب من الثمان درجات المذكورة ومن سبع مسافات صغيرة وهي التي توجد بينها ويشتمل زيادة على ذلك على ستة أجزاء صوتية متساوية يسمى كل جزء منها « بعدا كاملا » (un ton) ؛ ونحدث المقام (le mode) الخاص بتوزيع هذه الأجزاء الستة على المسافات الصغيرة التي بين الدرجات بطريقة خاصة .



### ملخص الدرس

الديوان هو المسافة الصوتية التي توجد بين صوت الرجل ونفس الصوت اذا ادته المرأة وهو يتركب من ثمان درجات بينها سبع مسافات صغيرة - ويتركب من ستة ابعاد نحدث المقام بتوزيعها على المسافات الصغيرة المذكورة .

### تمرين

يقع التدريب على التمرين عدد 1 - من الناحيتين الزمانية والصوتية - ويكلف الطلبة بتحضير التمرين عدد 2 من الناحية الزمانية لا غير

## التاريخ

### الموسيقى الهندية

ان الحضارة الهندية تعتبر من أقدم الحضارات فى العالم ، وقد طمس الزمن جانبا كبيرا من آثارها ولكن الذى بقى منها يكفى للدلالة على تقدمها فى المدنية والرقى ، ومن ذلك طبعا ميادين الفنون التى منها الموسيقى . وهى تستعمل عندهم مع الرقص والغناء فى حالات العبادة وأما ما عدا ذلك فانها تعتبر من المحرمات .

ورغم هذا القيد فقد حافظت الامة الهندية على تراثها الموسيقى الذى يشتمل على عدة مقامات ( راقا ) وأساليب عديدة فى الاوزان - كما حافظت على آلاتها الموسيقية التى لها أشكال خاصة، منها أنواع من الرباب تعرف باسماء «رفانا» و «سارنقى» و «شيكارا» و «الطاوس» و «الكينارى» - وبالجملة فان الهند تعتبر أغنى بلاد العالم فى تنوع الآلات الموسيقية .

وزيادة على ذلك فان الامة الهندية خلدت فيها بكثرة التأليف فى أغلب نواحيه وفروعه ولعل ذلك بسبب ارتباطه بدياناتها المتعددة مثل «البوذية» و «الابراهيمية» وغيرهما - والميدان الفنى الهندى مملوء بالاساطير والعادات الموسيقية منها أن البقر اذا سمع ناي الاله « كرىشنا » يضيع كل ادراكه ويتيه فى سماعه حتى أنه يقف عن كل حركة ولو كان الحشيش فى فمه ؟ - ويتغالون فى الادعاء اذ يقولون أن بقية حيوانات الغاب تتأثر نفس هذا التأثير وحتى النهر يوقف سيره من شدة التأثير - ومن عاداتهم التشاؤم من عزف بعض المقامات ، ومن أساطيرهم أن الملك اذن أحد المطربين (كوبال) بعزف مقام أوراقا «الديباكا» الذى يتشاءم منه الجميع واذا بالنار تلتهمه رغم رميه فى الوادى ؟

والموسيقى العربية لا تخلو من مثل هذه العادات فالجميع يتشاءمون من عزف أو غناء مقام الجاركاه المقابل فى تونس بالمزموم وعندنا يتشاءمون أيضا بمقام «النوا» حتى أن الشيخ الترنان امتنع من تسجيله للمعهد الرشيدى وللإذاعة ؟ مؤكدا أنه كلما تعاطاه الا وأصيب بمرض كبير وكلما استعمل فى جمع الا وفرق شمله بالحياة أو بالموت ؟


## الدرس الرابع - السكوت -

كما يتكون الكلام من جمل مفيدة تتكون الموسيقى من مجموعة اصوات ذات تأثير - وكما توجد فواصل بين الجمل الكلامية وجدت فواصل بين الجمل الموسيقية نسميها سكوتا ولضبطها وضعت لها علامات للدلالة على حصصها الزمانية .


### علامات السكوت


يقابل كل شكل من اشكال الترقيم شكلا من السكوت يساويه من حيث الزمن :


فالمستديرة -  - تقابل بالراحة وتستغرق كل منهما 4 اوقات


والبيضاء -  - تقابل بنصف الراحة وتستغرق كل منهما 2 وقتين

السوداء -  - تقابل بالنفس وتستغرق كل منهما 1 وقتا واحدا

المشالة -  - تقابل بنصف النفس وتستغرق كل منها 1/2 نصف الوقت

ذات الشيلتين -  - تقابل بربع النفس وتستغرق كل منهما 1/4 ربع الوقت

ذات الثلاث -  - تقابل بثمان النفس وتستغرق كل منهما 1/8 ثمن الوقت

ذات الاربع -  - تقابل بنصف ثمن النفس وتستغرق كل منهما 1/16 نصف ثمن الوقت

ملاحظة : ان للراحة ولنصفها مكانا معيننا في السلم فالراحة تلاصق السطر الرابع من جهته السفلي، ونصفها يلاصق السطر الثالث من جهته العليا .

### ملخص الدرس

كل شكل من الترقيم يقابله سكوت يساويه في حصته الزمانية وانواع السكوت هي الراحة - ونصف الراحة - والنفس - ونصفه وربعه وثمانه ونصف ثمنه .

### التمرين

- 1 - كم تساوي البيضاء من ربع النفس - والراحة من ذات الثلاث شيليات ؟
- 2 - يقع التدريب على التمرين عدد 2 من الناحية الصوتية بعد التحقق من تحضيب الطلبة له من الناحية الزمانية - وعلى التمرين عدد 3 - 4 - من الناحيتين الزمان والصوتية - ويطلب التلاميذ بمراجعتها وتحضير التمرين عدد 5 من الناحية الزمان لا غير .

## التاريخ

### الموسيقى اليونانية

ان الحضارة اليونانية فسحت المجال للموسيقى بطريقة أوسع من غيرها اذ جعلتها العنصر الاساسى لمهرجاناتها الدينية والرسمية والشعبية ، فالاغاني الدينية تعرف عند اليونان باسم « نوم » (nomes) ومنها ما يغنى عند الذهاب الى المعبد وما يرافق الرقص الدينى وما هو مخصص لكل مناسبة ولكل معبد أو الاله وتبرز أيضا في الالعاب التى تقام على شرف « أبولون » ( الاله الشمس والفنون ) بمدينة « دالف » كل أربع سنوات خلال القرن الثامن قبل المسيح، والالعاب الألبانية التى تقام على شرف «زوس» الاله الآلهة وباعت النور - وغيرها من الالعاب - وكثيرا ما تجرى المسابقات بين العازفين والمغنين خلال هذه الحفلات .

وتعاطى الموسيقى عند اليونان الفلاسفة والحكماء فضبطوا أصولها ودرسوا العلوم المتعلقة بالصوت وقسموه الى أجزاء ودرجات باعتبار نسب طول الاوتار وطول الاجعاب التى يؤدي بها ذلك الصوت .

ومما يروى عن اريسطو أنه قسم الانغام الى نوعين (Doristi et Phrygisti) قياسا على أنواع الرياح (شمالى وجنوبى) كما أن القواعد التى رسمها فيثاغور فى علم الاصوات بقيت معتمدة فى العهود التى تلتها الى الآن .

وقد عنيت الحضارة الاسلامية بترجمة الكتب اليونانية بما فيها الموسيقى الى العربية ودرسها الفلاسفة والباحثون وتجاوزوها فى تأليفهم أمثال الكندى والفارابى وابن سينا .

ويشترك اليونانيون مع الهنود فى اعتقادهم بان للموسيقى تأثيرا على الحيوانات والاشياء وحتى الآلهة وقد صوروا «أورفى» Orphée ابن «أبولون» Apollon فى شكل شاعر موسيقى يعزف على اللير ويغنى للتأثير على الحيوانات المفترسة كي تفسح له المجال للوصول الى «جهنم» ليسترجع زوجته «أوريديس» Euridice من بلوتون Pluton وقد نجح فى مأموريته بسبب استعماله للموسيقى .

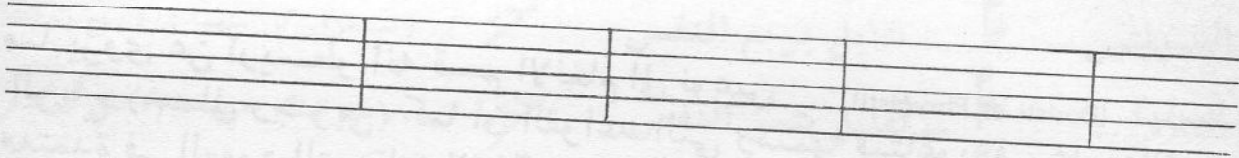
وقد وصلت الموسيقى فى اليونان الى درجة لم تصل اليها فى غيرها من البلدان ويكفى أنه وقع تمثيلها بمختلف الآلات الموسيقية فى القطع النقدية لمختلف العصور اليونانية وقد كانت هذه القطع خير معين للتعرف على أنواع موسيقى تلك العصور .

## الدرس الخامس

### الوزن

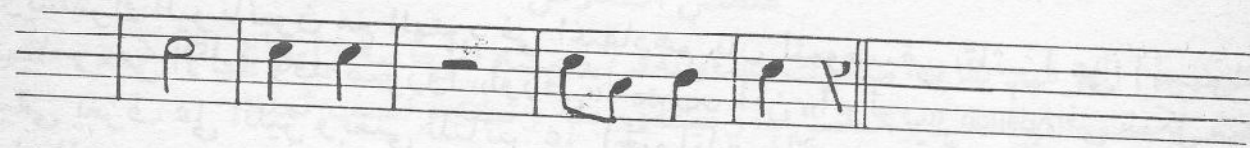
كما يقسم الكلام باعتبار كونه مقيدا بوزن ومرسلا الى شعر ونثر - تقسم الموسيقى الى مطلقة وموزونة - فالمطلقة اذا كانت عزفا سميت في المغرب العربي الكبير «استخبارا» وفي الشرق الاوسط بما في ذلك البلاد العربية «تقسيمًا» - واذا كانت غناء سميت «انشادا» ( وتوجد اصطلاحات عديدة خاصة بالغناء البدوي في أغلب البلاد العربية - كاللايلي في صحراء الجزائر - والصالحى في تونس - والعتابى في الشرق ) . والموزونة تختلف اسمائها باختلاف اوزانها كالشعر تختلف اسماء بحوره باختلاف التفاعيل التي يترك منها .

والوزن في الموسيقى يضبط اولا بمقاييس (measure) تقسم القطعة الموسيقية الى اجز متساوية في الزمن تفصل بينها أسطر عمودية تقسم السلم وتعرف باسطر المقياس .



اما المقياس نفسه فهو مجموعة التراقيم او السكوت التي تتوجد بين سطرين عمود وتكون زمنا متحدا .

مثال ذلك :



يشتمل المثال السابق على مقاييس تجمع وقتين بقطع النظر عن الاشكال التي تك منها الوقتان .

ملاحظة : يتكرر سطر المقياس كما في نهاية المثال السابق عند انتهاء القطعة او في تغيير وزنها أو مقامها أو اذا قسمت الى أجزاء .

## حصص المقاييس

تعرف حصص المقاييس من الاوقات بوضع عدد كسرى أول القطعة أو في مكان تغيير الوزن - وقاعدة هذا العدد هي المستديرة من اشكال الترقيم -

مثال ذلك :  $4/4$  يساوي اربعة ارباع المستديرة اي اربع سكودوات او ما يقوم مقامها،  $5/2$  يساوي خمسة انصاف المستديرة أو خمس بيضوات أو ما يقوم مقامهما - و  $9/8$  يساوي 9 مشالات او ما يقوم مقامها -

### ملخص الدرس

تقسم الموسيقى الموزونة الى مقاييس تفصل بينها اسطر عمودية وتشتمل على تراقيم او سكوت ذات قيمة متحدة في كل مقياس - وتعرف هذه القيمة بعدد كسرى قاعدته المستديرة .

### التمرين

I - ضع في مقاييس من وزن  $3/4$  عددا من المشالات وارباع النفس مع مراعاة القيمة اللازم اعطاؤها لكل مقياس منها .

2 - يقع التدريب على التمرين عدد 5 غناء بعد التحقق منه من الناحية الوزنية - يطالب التلاميذ بحفظ كلمات نشيد « حيا نسيمك حتى كاد يحييني » .

## الدرس السادس

يخصص هذا الدرس لمراجعة القواعد والتمارين الفائتة - ويقع فيه التدريب على التمرين عدد 6 وتطبق عليه كلمات نشيد « حيا نسيمك حتى كاد يحييني » .  
ويكلف الطلبة بتحضير التمارين عدد 7 و 8 و 9 من الناحية الزمانية .

## الدرس السابع

### الميزان البسيط

ان الاعداد الكسرية التي تدل على محتويات المقاييس من الوقت لا تكون «مقاماتها» اي الاعداد السفلية منها الا : 1 - او 2 - او 4 - او 8 - او 16 - وكل واحد من هذه الاعداد يدل بالترتيب على أن صفة أوقات المقياس هي : المستديرة - أو البيضاء - أو السوداء - أو المشالة - أو ذات الشيلتين - واما «بسطها» أو العدد الفوقى منها فانه يكون في الميزان البسيط - 2 ويدل حينئذ على احتمال كل مقياس من القطعة على اثنتين من الصفات التي دل عليها العدد السفلي أو ما يقوم مقامها

- أو 3 ويدل على احتمال كل مقياس من القطعة على ثلاث من الصفات التي دل عليها العدد السفلي أو ما يقوم مقامها .

- ويكون أيضا - 4 - وهكذا يدل على احتمال كل مقياس من القطعة على اربع من الصفات التي دل عليها العدد السفلي أو ما يقوم مقامها .

الحركات اليدوية : علمنا مما سبق أن الميزان البسيط يشتمل على ثلاثة أنواع : موازين 2 و 3 و 4 يمثل كل واحد منها عدد الصفات التي يشتمل عليها كل مقياس من القطعة .

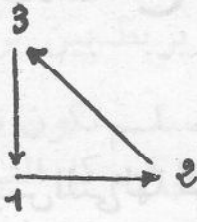
ولكل من هذه الاعداد اشارات يدوية خاصة

فميزان 2 - له اشارتان الاولى تتمثل في انزال اليد والثانية في رفعها وهذا ينطبق على التمرين عدد 6 - ( التشيد )

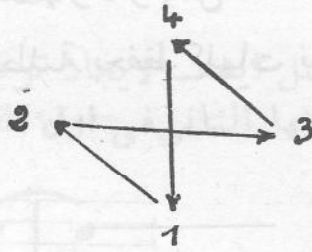




وميزان 3 - له ثلاث اشارات الاولى بانزال اليد - والثانية بتوجيهها الى اليمين -  
والثالثة برفعها .



وميزان 4 له اربع اشارات - الاول بانزال اليد - والثانية بتوجيهها الى اليسار -  
والثالثة بتوجيهها الى اليمين - والاخيرة برفعها - وهذا ينطبق على التمارين السابقة  
ما عدا التمرين عدد 6 .



### الصفات القوية

ان ميزان 2 يشتمل على صفتين من الوزن تكون القوية منهما هي الاولى - ويمكن أن  
نتصور ذلك اذا اخذنا في المشى مع ذكر عدد الخطوة ( واحد - اثنين ) فالواحد أقوى  
من الاثنين - ( انظر مشى الجنود والموسيقى العسكرية خاصة ) .

وميزان 3 يشتمل على ثلاث صفات القوية منها هي الاولى - ويسمى هذا الوزن عند  
العرب قديما بالاعرج او « العايب » لعدم تمشيه مع الخطوة الطبيعية .

وميزان 4 يشتمل على أربع من الصفات القوية منها : الاولى - والثالثة .

### ملاحظة

- اذا جزئت احدى صفات المقياس فان جميع الاجزاء تكتسب ما نسب لاصلها من  
قوة أو ضعف .

- يمكن تعويض ميزان 4/4 بهذه العلامة C وميزان 2/2 بهذه الإشارة  $\text{C}$

### ملخص الدرس

لا يخرج الميزان البسيط عن المقاييس التي لها صفتان - 2 - أو ثلاث - 3 - أو أربع - 4 - صفات تكون القوية منها الأولى ، مع الثالثة من ميزان 4 - ولها اشارات تعاد عدد صفاتها .


### التمرين

يراجع مدى تحضير التمارين عدد 7 و 8 و 9 من الناحية الزمانية ثم يقع التمرين علي من الناحية الصوتية - ويكلف الطلبة بحفظ كلمات نشيد النشء .


\_\_\_\_\_

## الدرس الثامن


### الرابط

الرابط هو عبارة عن سطر مستدير يربط بين ترقيمين فاكثر  فاذا كانت

التراقيم المربوطة في موقع متحد من السلم تكون نتيجة الربط ادغام هذه التراقيم في بعضها وجعلها ترقيما واحدا يشتمل على قيم كل التراقيم المربوطة مثال ذلك :

رابط اربع سودوات يكون مستديره 

ويجنح في الغالب الى استعمال هذا الرابط لايجاد تراقيم ذات قيمة أكبر مما هو موجود

في اشكال الترقيم المعروفة كرابط ثلاث مستديرات  يكون ترقيما واحدا

قيمه اثني عشر وقتا - ويستعمل ايضا لايجاد ترقيم بين مقياسين كالبيضاء التي كان وقتها الاول في آخر مقياس ووقتها الثاني في اول المقياس الموالي فانه يقع رسمها في



شكل سودوتين مربوطين هكذا

واذا كانت التراقيم المربوطة في مواقع مختلفة من السلم فمفعول الرابط يقتصر على التغنى بها وعزفها بألات النفخ بنفس واحد وعزفها بألات القوس ( كالكمنجة ) بجرة



قوس واحدة مثال ذلك :

### ملخص الدرس

اذا وجد رابط بين تراقيم في موقع واحد من السلم فانها تصير ترقيما واحدا يشمل قيمة جميعها - واذا اختلفت مواقعها فمفعول الرابط يقتصر على جعلها في الغناء او في العزف تؤدي بنفس متحد او بجرة قوس متحدة .

### التمرين

يقع التدرب على التمرين عدد 10 من الناحيتين الزمانية والصوتية مع تطبيق كلمات نشيد النشء عليه ويكلف الطلبة بتحضير التمرين عدد 11 من الناحية الزمانية .

## التاريخ الموسيقى البربرية

البربر هم سكان الشمال الافريقي الاصليون وقد كان لهم مثل كل الشعوب فنههم وموسيقاهم ولكن لم يخلدوا حضاراتهم بنقوش أو مؤلفات ولذا فلا يمكن الحديث عن موسيقاهم بيقين .

والظاهر أنها بقيت على حالها عند بربر المغرب الاقصى (الشلوح) لأنها لا تزال على سذاجتها وهي كأغلب أنواع الموسيقى البدائية ذات خمس درجات ( خماسية - Pentatonique ) فهي بدائية في أصواتها وأوزانها وسرعتها - أما غناء بربر الجزائر وتونس وليبيا فقد تأثر بما جلبته الحضارات التي اتصلت بهم وعلى الاخص منها العربية - وقد حاول بحاثون كثيرون ، منهم الاستاذان « لحمن » و « شنيدر » الالمانيان التفتيش عن موسيقى ذات طابع بربرى فى تونس فلم تحصل لهم أية نتيجة .

وإذا سائرنا هذا التقرير تكون النتيجة أن آلات الموسيقى البربرية لا تخرج عن المستعملة عند «الشلوح» والمعروفة بالقنبيبره (ذات وتر واحد تعزف تارة مثل العود وأخرى بالقوس كالكمانجة ) وهى عبارة عن ظهر سلحفاة وضعت عليها قطعة من جلد وأنصق بها عمود طويل (ذراع) - وأما آلة الايقاع فهى قطعة من نحاس يضرب عليها بقطعتين صغيرتين من نحاس أيضا وفى عصرنا كثيرا ما تعوض هذه الآلة عند فقدانها بالضرب على كؤوس الشاي بمفتاحين صغيرين ؟

والملاحظ - أن الموسيقى البربرية كان لها أثر بالغ على الموسيقى الاندلسية حيث نجد الكثير من نوباتها ملحنة فى مقامات اذا ما وقع سبرها وتحليلها نجدها ذات أصل خماسى . نذكر منها نوبات - الذيل - والنوا - والراست العبيدى ( الذى يمكن ترجيح أصله الى موسيقى أفريقيا السوداء ) .

## الدرس التاسع

### كيف يكتب الترقيم

ان ما عدا المستديرة من التراقيم لها سطر عمودى ملاصق لاصل العلامة الموضوعه فى المكان المعين من السلم وهو (أى السطر)

يكون احيانا فوق تلك العلامة أو تحتها هكذا :  $m \ d$

وهذا لا يؤثر على القراءة الموسيقية ولا قاعدة له فى ذلك سوى جمال الكتابة التى ترجح وجود هذا السطر من فوق اذا كان موقع الترقيم فى النصف السفلى من السلم - ومن تحت اذا كان فى النصف الاعلى منه .

مثال



وبالنسبة للتراقيم التى لها شيلات فانه تعوض شيلاتها عند تكرارها باسطر أفقية تجمع بين التراقيم .

مثال



ملاحظة : فى صورة هذا التعويض تقع مراعاة وضع عدد من التراقيم يكون وقتا كاملا فى كل مجموعة كما فى المثال السالف .

### ملخص الدرس

ان الاعمدة الملاصقة لما عدا المستديرة من التراقيم لا يؤثر اتجاهها الا على جمال الكتابة - تعوض الشيلات بسطور أفقية تجمع بين التراقيم بما يكون وقتا واحدا فى صورة تعدد هذه التراقيم .

### التمرين

يعاد التدرب على نشيد النشء مع مراعاة اشارات الوزن ثم يقع التدرب على التمرين عدد II من الناحية الصوتية بعد التحقق من الناحية الزمانية .

ويطالب التلاميذ بالجواب عن أسئلة كتابية حول القواعد التى سبق اعطاؤها .

## التاريخ

### الموسيقى العربية

ان العرب كانوا ميالين الى الفن والأدب من عهد الجاهلية فكانت النساء شاعرة الرثا تغنى مراثيها ، وتغنى الأعشى ميمون بن قيس متغزلا في « هريرة » احدى مغنيات الحيرة في ايام النعمان ، وكان للحادى دور أساسى فى رحلات التجار اذ على نغماته تقطع الابل المفاوز غير شاعرة بثقل حملتها .

وعندما جاء الاسلام أقر الذوق السليم والصوت الحسن ، ومن ابرز الشواهد على ذلك آية ( ان انكر الأصوات لصوت الحمير ) وما روى من عائشة : ان أبا بكر رضى الله عنه دخل عليها فى أيام منى وعندها جاريتان تدفغان وتضربان ، والنبي صلى الله عليه وسلم متغش بثوبه ، فانتهزهما أبو بكر - فكشف النبي عن وجهه وقال : دعهما يا أبا بكر فانها أيام عيد - .

واختار النبي أول مؤذن فى الاسلام من ذوى الصوت الحسن وهو بلال الحبشى . وفى ذلك العصر أهدى المقوقس حاكم مصر جاريتين للنبي صلى الله عليه وسلم فتزوج احدهما وهي « مارية » وأهدى الثانية لحسان بن ثابت واسمها « سيرين » وأصبحت مغنية مشهورة .

### عصر الخلفاء الراشدين :

برز فى هذا العصر الفنانون : نشيط الفارسى - وسائب خاثر الذى يعتبر أول من اصطحب بالعود - وطويس الذى نشأ عند « أروى » أم سيدنا عثمان بن عفان - وهو يعتبر أول من غنى النوع الرقيق المتقن - وحنين الحيرى الذى اشتهر باعتباره من أوائل الملحنين والمغنين والعوادين ، توفى بالمدينة بمناسبة حفل تكريم أقامته له السيدة سكينه بنت سيدنا الحسين وذلك بانهيار المحل لكثرة الوافدين .

### العصر الأموى :

يكفى التعرض فى هذا العصر الى حجة المطربة جميلة مع جماعة من الفنانين والشعراء للتعرف على مدى انتشار الفن فى البلاد العربية آنذاك ، فقد رافقها فى حجتها خمسون قينة وجمع كبير من الموسيقيين المدنيين مع الشعراء الاحوص ، وابن عتيق ، وأبو محجن ، ونصيب واستقبلها بمكة الموسيقيون والشعراء ومنهم عمر بن أبى ربيعة والعرجى - وغيرهما .

وعند العودة أقيمت احتفالات دامت ثلاثة أيام اشتمل برنامج اليومين الاولين على غناء وعزف منفرد وثنائى اشترك فيه كل من : جميلة - وابن مسجح - وابن محرز - وابن سريج - والغريص - ومعبد - ومالك - ابن عائشة - ونافع بن طنبوره - ونافع

الخير - والدلال - وفند - ونؤوم الضحى - وبرد الفؤاد - وبديح المليح - ووهبة الله -  
ورحمة - والهنلى .  
واشتمل برنامج اليوم الثالث على عزف على العود وغناء قامت به خمسون قينة  
بأعوادهن تحت اشراف جميلة ، وعزفت هذه الفرقة قطعاً للمغنيات الشهيرات امثال :  
سلامة الزرقاء - وعزة - والميلاء - وسلامة القس - وحبابة - وخليدة - وربيحة -  
وببلبة - ولدة العيش - وسعدة .

## الدرس العاشر

تقع فى هذا الدرس مراجعة أجوبة الاسئلة التى أعطيت فى الدرس الماضى مع مراجعة  
جميع التمارين من الناحية الزمانية والصوتية كما يتحقق من حفظ الطلبة للنشيدين  
السابقين وتستحسن مصاحبة الاستاذ لهذه المراجعة بالآلة موسيقية .  
ويكلف الطلبة بتحضير التمرين عدد I2 من الناحية الزمانية لا غير .

## التاريخ

### الموسيقى المصرية القديمة

لم يقع العثور على أى أثر ينبىء بوجود كتابة موسيقية عند المصريين القدامى وأغلب  
الصور المنحوتة كانت تمثل فى الغالب الرقص المصاحب بالتصفيق على الايدى المعروف  
عندهم باسم « ماه » أو بتحرك آلة تشبه ما يسمى عند الغربيين « بالكلاكات » وهى  
معروفة عندهم « بالكروتال » كما يستعملون الصنوج (Cimbale) والطبل والصفارات  
وأنواعاً من الهارب أمكن للاستاذ الالماني هيمان استخراج بعض أصوات الموسيقى  
المصرية القديمة من نسب طول أوتارها .

وإذا راجعنا الصور المنحوتة على الحجارة والباقية حتى الآن في أغلب متاحف الدنيا يتضح لنا أن الفراعنة كانوا يعتبرون الموسيقى وأهلها في أسمى درجة ويستقربونهم ويجعلون لهم مكانا مرموقا في أغلب المناسبات .

## الدرس الحادي عشر

### معاكسة الوقت

تظهر معاكسة الوقت في القراءة الموسيقية في حالتين :

- 1 - عند اشغال الاوقات القوية من المقياس بسكوت وجعل الموسيقى في الاوقات الضعيفة كما في التمرين عدد I2 .
- 2 - عند بداية الاوقات بسكوب وختمها بموسيقى كما في التمرين عدد I3 .

### ملخص الدرس

تظهر معاكسة الوقت عند بداية القراءة بالسكوت في الاوقات القوية أو في الجزء الاول من كل الاوقات .

### تمرين

يقع التدريب على التمرينين عدد I2 و I3 زمانا وصوتا - ويكلف الطلبة بمراجعتها .



## معبد

هو أبو عباد معبد بن وهب ولد بالمدينة من أب زنجي خلال القرن الاول للهجرة . اشتغل في شبابه صيرفا ثم تعلم الموسيقى على سائب خاثر - ونشيط الفارسي - وجميلة حتى أحرز على الجائزة الاولى الموسيقية في المباراة التي نظمها ابن صفوان أحد أشرف المدينة - فتحت له الأبواب بهذه المناسبة والتحق ببلاط الخلفاء الأمويين ، واعتبر شيخ الموسيقيين بعد وفاة ابن سريج وقال فيه زعيم الموسيقى في العهد العباسي « اسحاق الموصلي » : كان معبد أحسن الناس غناء وأجودهم صنعة - وأحسنهم خلقا - وهو فحل المغنين - وقال فيه أحد الشعراء :

أجاد طويس والسريجي بعده وما قصبات السبق الا لمعبد  
كون معبد مدرسة خاصة تخرج منها : ابن عائشة ، ومالك ، وسلامه القس ،  
ويونس الكاتب واضع الحجر الاساسي لأدب الموسيقى بتأليفه لكتابي النغم والقيان .  
وتوفي حوالي سنة 120 هـ ( 743 م ) ووقعت له جنازة رسمية شارك في تشييعها الخليفة الوليد الثاني نفسه مسجلا بذلك حدثا هاما في تاريخ الفنون .

## الدرس الثاني عشر

### – النكته –

توضع النكته أمام أحد أشكال الترقيم أو السكوت فتزيده نصف قيمته الاصلية –  
مثال ذلك :

$$4 \text{ أوقات} = \text{O}$$

$$6 = 4 \text{ أوقات} + 2 \text{ وقتين} = \text{O.}$$

$$2 \text{ وقتين} = \text{||-||}$$

$$3 = 2 \text{ وقتين} + 1 \text{ وقت} = \text{||-||}$$

$$1 \text{ وقتا واحدا} = \text{||}$$

$$1/2 \text{ وقتا ونصفا} = \text{||.}$$

ويمكن للنكته أن تتضاعف وبذلك تبقى الاولي على زيادتها (أي نصف الحصه الاصلية)  
بينما تزيد الثانية ربع الحصه الاصلية للترقيم أو السكوت وهكذا تزيد النكتتان معا  
ثلاثة أرباع الحصه الاصلية .

$$= \text{||-||-||} \text{ يساوى 4 أوقات الاصلية مع 3 أوقات للنكتتين الجملة = 7 أوقات .}$$

$$3 \cdot 1/2 = 1 \cdot 1/2 + 2 = \text{||.}$$

$$1 \cdot 3/4 = 3/4 + 1 = \text{||.}$$

$$7/8 = 3/8 + 1/2 = \text{||.}$$

### ملخص الدرس

إذا وجدنا نكته أمام أحد أشكال الترقيم أو السكوت زدنا له نصف قيمته الاصلية . وإذا  
وجدنا نكتتين زدنا له ثلاثة أرباع حصته الاصلية .

### التمرين

1 – كم فى البيضاء المنكوتة نكتتين من ذات الشيلتين وكم فى الراحة المنكوتة نكته واحده  
من المشاله ؟

2 – يقع التدريب على التمارين عدد : I4 – I5 – I6 من الناحيتين الزمانية والصوتية .  
ويكلف الطلبة بتحضير التمرين عدد I7 من الناحية الزمانية لا غير .

## التاريخ

### الموسيقار «رامو»

ولد رامو بمدينة (ديجون) من فرنسا يوم 25 سبتمبر سنة 1683 وقد كان والده عازف ارغون فاعتنى به ووجهه الى الموسيقى الى أن تمكن من ابتكار اول لحن له فى السابعة من عمره .

ثم وقع توجيهه الى المدرسة الثانوية على أمل أن يصير يوما ما قاضيا فتغلبت عليه هويته الفنية وترك المدرسة ليعود الى الموسيقى التي نبغ فيها وألف فيها كتابا هاما فى توافق الاصوات « Harmonie » ولحن عدة قطع بقيت خالدة الى الآن من بينها : هيبوليت وأريسي « Hippolyte et Aricie » ودردنوس « Dardanus » وحفلات هيبى « Les fêtes d'Hébé »

وتوفى «رامو» يوم 12 سبتمبر 1764 بعد أن بنى لنفسه مرزا جعله من ابرز الشخصيات الفنية للقرن الثامن عشر .

(يقع اسماع احدي قطع رامو اذا تيسر ذلك) .

## الدرس الثالث عشر

### المفاتيح

ترسم المفاتيح أول القطع فتحدد أسماء التراقيم وأصواتها .  
والملاحظ انا لحد الآن درسنا الترقيم وعرفنا أسماءه وأصواته مستعملين مفتاحا واحدا

وهو مفتاح الصول فلو غيرنا هذا المفتاح لتغيرت الاسماء والاصوات .



**صلوحية المفاتيح :** ان مجموعة الاصوات البشرية والآلية تتجاوز سطور السلم الاصلية والاسطر الاضافية التي عرفناها لحد الآن والاكثر من هذه الاسطر الاضافية يجعل كتابة الموسيقى وقراءتها من الصعوبة بمكان . ولذلك جنح الى تعيين مفتاح خاص لكل نوع من الاصوات يوضع في مكان معين من السلم .


### أنواع المفاتيح

المفاتيح ثلاثة هي :

1 - مفتاح الصول وله شكل واحد يرتكز على السطر الثاني من السلم فيعطى اسم (صول) للترقيم الذي يرسم على هذا السطر ومنه نصلع أو نزل بالسلم الموسيقي مسنعملين أسماء الترقيم المعروفة (صول - لا - سي - دو ٠٠٠) أو (صول - فا - مي - راي - دو ٠٠٠) وهو يطبق على الاصوات الرقيقة النسائية (جواب) (سوبرانو) (Soprano) والآلات التي تناسبها كالكمنجة - والناي .

2 - مفتاح الفانوله شكل واحد يرسم في موقعين من السلم وهما السطرين الرابع والثالث ويعطيان اسم الفانوله للترقيم الذي يوضع على سطر ارتكاز كل منهما . ويطبق على الاصوات الغليضة الحشنة من أصوات الرجال (قرار) (باص أو باريتون) (Baryton ou Bass)

أو الآلات التي تناسبها كالكمنجتين الكبرى والكبيرة (Contrebasse, violoncelle) مثال لمفتاحي صول وفا




صول فا فا



## الدرس الرابع عشر

### مقارنة بين المفاتيح

توجد بعض الآلات يستعمل فيها مفاتيحان في آن واحد « كالبيانو » حيث تعزف في اليد اليمنى على مفتاح الصول ، بينما تعزف اليد اليسرى على مفتاح الفا للسطر الرابع وتكون حينئذ الكتابة لهذه الآلة بسلمين يحمل كل منهما مفتاحا خاصا على هذا النحو



ويمكننا بهذه الكتابة أن نتناول جميع الاصوات من أخصنها الى أرقها •  
واما بالنسبة للاصوات المتوسطة فانها تركز على سطر يوجد بين السلمين المذكورين  
تضاف اليه سطور منهما بما يكون سلما خاصا وذلك حسب الصوت المراد تأديته  
مثال ذلك :  
صول



### التمرين

يعاد التدرب على التمرين عدد 17 من ناحيته الزمانية والصوتية ويطبق عليه كلا  
نشيد التعليم الفني ثم يبين للتلاميذ كيفية تحضير التمرين عدد 18 من الناحية الزمانية  
ويطالبون بذلك للدرس القادم •

## ابن سريج

ولد أبو يحيى عبيد الله بن سريج حوالي السنة الثانية عشرة للهجرة بمكة من أب تركي - وتعلم الموسيقى بالمدينة على طويس وابن مسجح وحضر حفلات عزة الميلاء التي اشتهرت بالقيمة الفنية وصار عوادا متوسطا ولم يرفع راية الشهرة الا عندما وصل للاربعين من عمره وتخصص بالغناء المعروف بالنواح وبذلك نال شرف الدخول الى النادي الفني الذي تنظمه السيدة سكيمة ابنة سيدنا الحسين .

ثم استدعى الى بلاط الوليد بن عبد الملك بن مروان وأقام عنده عشر سنوات مبعجلا مكرما وبعد رجوعه الى مكة وجد ان واليها الجديد نافع بن علقمة حرم الموسيقى - فكان لابن سريج من النفوذ ما جعل الوالي يعدل قراره .

وقد قال فيه هشام بن مريه :

ما خلق الله بعد داود النبي عليه السلام احسن صوتا من ابن سريج ولا صاغ احدا احق منه بالغناء .

وقد اتفق كل من يونس الكاتب واسحاق الموصلي على جعله من الاصول الاربعة للغناء العربي .



## الدرس الخامس عشر

### العوارض الموسيقية

عرفنا ان للصوت مسافات تعرف بالديوان وهي التي توجد بين صوتي المرأة والرجل اذا طلب منهما أداء صوت متحد . وعرفنا ان الديوان يتركب من ثمان درجات لها سبع مسافات صغيرة فيما بينها . كما عرفنا ان للديوان تقسيما آخر الى ستة « ابعاد » وهذه اذا ما وزعت على المسافات الصغيرة بطريقة مخصوصة نكون قد أحدثنا مقاما مخصوصا .

### المقام الطبيعي أو الكبير (Le mode majeur)

ان المقام الطبيعي المتفق عليه عالميا هو المعروف عند الغربيين بالمجاور (Majeur) وفي الشرق بالكلمة الفارسية (ماهور) وهو يرتكز على درجة الدو . ووزعت الابعاد فيه على المسافات الصغيرة فأعطى لكل منها بعد كامل ما عدا المسافتين الثالثة أى التي توجد بين « مى » و « فا » والسابعة أى التي توجد بين « سى » و « دو » فانه قد أعطى لكل منهما نصف البعد لا غير كما فى هذا المثال :

الدرجات	دو	سى	لا	صول	فا	مى	راى	دو
الابعاد	I	I	I	I	$\frac{1}{2}$	I	I	I
المسافات	1	2	3	4	5	6	7	

فلو أردنا تغيير هذا التوزيع بطريقة أخرى لاحتجنا الى علامات (عوارض) نحول بهـ الدرجات عن مراكزها الاصلية وهذه العلامات هي :

- الخافض — le bémol — b
  - ضعف الخافض — le double bémol — bb
  - الرافع — le dièse — #
  - ضعف الرافع — le double dièse — x
  - المانع — le bécarré — ♮
- يخفض الدرجة نصف البعد .  
يخفض الدرجة نصفى البعد .  
يرفع الدرجة نصف البعد .  
يرفع الدرجة نصفى البعد .  
يزيل عمل العوارض .

وقد أضيف لهذه العلامات فى مؤتمر الموسيقى العربية المنعقد بالقاهرة سنة 1932 علامتان وهما :



نصف الخافض	♭ — demi bémol —	• يخفض الدرجة ربع البعد
نصف الرافع	♯ — demi dièse —	• يرفع الدرجة ربع البعد (I)

**ملاحظة :** لو أمعنا النظر في آلة البيانو لوجدنا بين منازلها البيض (الطبيعية) منازل أخرى لونت بالسواد وهي الدالة على تقسيم المسافة الصوتية الموجودة بين بيضتين الى نصفين وهي من جهة أخرى تعوض البيضاء التي قبلها في صورة رفعها وتعوض الموالية لها في حالة خفض هذه الاخيرة • ولا وجود لما يرفع أو يخفض بربع البعد في هذه الآلات ولذا لا يمكن أن يؤدي بها جانب كبير من الموسيقى الشرقية بما فيها العربية •

ونلاحظ أيضا فقدان المنزلة السوداء بين كل من منزلتي (مى وفا) و (سى ودو) لانه كما تقدم لا يوجد بينهما الا نصف البعد •

### التمرين

- يقع التدرب على التمرين عدد 18 من ناحيته الزمانية والصوتية •
- يكلف الطلبة بحفظ أسماء العوارض بالعربية والفرنسية مع مفعول كل منها •
- وبتحضير التمرين عدد 19 من الناحية الزمانية •

(T) توجد في الموسيقى الايرانية علامات اخرىان لتأدية ارباع الابعاد ، ويسمى عندهم نصف الخافض « كورون » ونصف الرافع « صورى » - واما الاتراك فيستعملون علامات اخرى لرفع أو خفض الدرجة ب 1/9 أو 4/9 أو 5/9 أو 8/9 أو 9/9 من البعد وتسمى هذه الاجزاء عندهم حسب الترتيب : فضلة ، بقية ، مجنب صغير ، مجنب كبير وطنيتى •

## الدرس السادس عشر

– كيف تعمل العوارض –

يعمل العارض في الترقيم الموالي له وفي التراقيم المماثلة لهذا الاخير ولا يقطع عمله داخل المقياس الا المانع

مثال ذلك



نرى في المثال السابق ثلاثة تراقيم تمثل درجة الدو في المقياس الاول • فالاولى طبيعية – والثانية سلط عليها خافض فاطر فيها وفي الثالثة المماثلة لها – ونلاحظ وجود اربعة منها في المقياس الثاني – كانت الاولى طبيعية ، والثانية سلط عليها رافع والثالثة أتاها المانع فزال تأثير الرفع عنها وعن الرابعة •

هذا عمل العارض اذا أوتى به وسط القطعة وقد يؤثر على احدى الدرجات في كامل القطعة وحينئذ تلزم كتابته بين المفتاح والعدد الكسرى المبين للميزان ، وفي هذه الحال لا يقطع عمله الا «المانع» ويكون هذا القطع في نطاق مقياس واحد الا اذا وقع تغيير المقام •

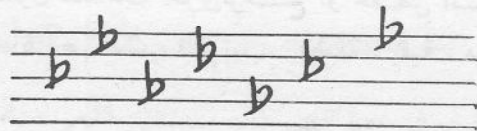
مثال ذلك



وضع في المثال السابق خافض في درجة «سى» فأثر عليها كلما وجدت ما عد «السى» الاولى من المقياس الثاني لوجود «المانع» قبلها •


ملاحظة :

تستلزم كتابة العوارض أول القطع ترتيبا خاصا لا يمكن تغييره باى حال •  
فترتيب الحوافض هو :



فا دو صول راي لا مى سى

وترتيب الروافع هو :



سى مى لا راى صول دو فا

## - التاريخ -

نيكولا بقانينى - 1782 - 1840

ولد بقانينى فى مدينة جنو بايطاليا فى عائلة فقيرة جدا - فقد كان أبوه حمالا بالميناء وكثيرا ما يستعين به فى عمله رغم صغر سنه وهزلة قوته - وكان أيضا يعزف الكمنجة ليلا بحانات المدينة حتى تلعب الحمر بعقله ويفقد كل ادراكه ويكمل ليلته نائما بالطريق .  
ففى هذا الجو برزت عبقرية بقانينى وأخذ يحترف العزف دون أن يتعلم على أستاذ . فسمعه أحد اغنياء المدينة فوجهه على حسابه الى أكبر العازفين للكمنجة فى ذلك العهد الاستاذ « رولا » الذى رفض تعليمه مؤكدا أنه جمع كل أصول هذه الآلة .

شب بقانينى على الاخلاق الفاسدة التى استفادها من أبيه الى أن وصل ذات يوم الى بيع كمانجته العزيزة عليه ( التى كان يقبلها فى اغلب المناسبات ) لمواصلة لعب القمار فارجعها أحد الاغنياء له ؛ وكانت هذه الواقعة سببا فى رجوعه الى صوابه . وانكب على التمرين عشر ساعات فى اليوم الى أن أصبح فريد عصره - فألف القطع العديدة ، وكتب أساليب العزف على الكمنجة ، وصار تقليده الآن أعلى ما يصبو اليه كل عازف لهذه الآلة .

تجول صاحبنا عبر عواصم اروبا وكون ثروة كبيرة وأحرز على الاوسمة الرفيعة حتى من البابا وأخيرا استقر بباريس الى أن أحس بتدهور ثروته فاقفل راجعا لمسقط رأسه ولكن شاءت الاقدار أن تختتم أنفاسه بمدينة نيس ونظرا لاستهتاره قررت الكنيسة عدم السماح بدفنه فى المقبرة العمومية بعد ما حرمته من حقوقه الدينية ولم تسمح بذلك الدفن بمقبرة جنوا الا بعد موته بخمسة وثلاثين عاما - ولكن بقى بقانينى عبقرية حية عند كل من يتعلم الكمنجة ويعزفها .

يختم الدرس باسماع التلاميذ لاحدى قطع بقانينى ويكلفون بحفظ ترتيب الحوافظ والروافع .

## الدرس السابع عشر

### - الموسيقى التصويرية -

لقد كانت الموسيقى الشرقية بصفة عامة والعربية بصفة خاصة لا تتصور الا في الغناء وكتب التاريخ تشهد بذلك حيث لم تبين صوتا من الاصوات الا وأتت بالابيات الشعرية التي قيلت فيه .

وقد كان دور الآلات مجرد المصاحبة للغناء . ثم استقلت باعادة موسيقى ما وقع غناؤه وسمى ذلك في الشرق العربي « محاسبة » وفي المغرب العربي « ردان الجواب » ثم ظهر ما يسمى عندنا « بالاستخبار » وفي الشرق « بالتقسيم » وهو عبارة عن ارتجال بعض العازفين لجمال موسيقية صغيرة لتهيئة جو الطرب للمغنين وحتى للسامعين ولم تظهر قطع معزوفة بالمعنى الا بظهور « البشرف » في تركيا - والمصدرات في المغرب العربي ولم تقع حينئذ العناية بالموسيقى التصويرية الا في الاعوام القليلة الماضية حيث بذل بعض الموسيقيين مجهودا خاصا لمسايرة الغرب أو اجابة لحاجة السينما لهذا النوع من الموسيقى .

فالموسيقى التصويرية تحدث جوا خاصا من الطرب . فهي تصور أشياء مادية أو حالات نفسية وفي هذا الصدد قيل ان الفيلسوف العربي « ابو نصر الفرابي » أدخل ذات يوم على الامير سيف الدولة فاذن له بتقديم ما لديه للترفيه عليه حيث كانت أعصابه متشنجة لان بلاده كانت في حالة حرب - فاخرج الفرابي قطيعات من القصب وعزف فاحزن الجميع - ثم أعاد فاضحكهم - ثم أعاد فابقاهم نائمين وخرج .

ومن الملاحظ أنه لم يقع العثور على أية قطعة من الموسيقى التصويرية في الفن العربي الا في تونس حيث وجدنا قطعة واحدة بدوية تعزف « بالقصبة » وتروي قصة عنوانها « ترق الصيد » .

تقدم للتلاميذ احدى القطع التصويرية للملحن الفرنسي «سان سانس» (1835 - 1921) واخرى للملحن الروسي « رمسكى كرسكوف » (1908 - 1844) مع بعض التعليق وقسما من « ترق الصيد » وآخر من الانتاج التونسي الحديث في الموسيقى التصويرية اذا تيسر ذلك .

## الدرس الثامن عشر

يراجع في هذا الدرس التمرينان عدد 18 و 19 ويقع التدريب على التمرين عدد 20 من  
الناحيتين الزمانية والصوتية .  
ويكلف الطلبة بالاجابة عن سوآلات تتعلق بالقواعد التي سبق درسها .

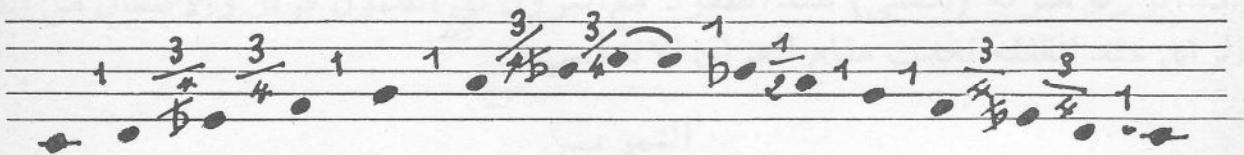
## الدرس التاسع عشر

### – المقامات العربية –

المقام المعين هو المجموعة من الدرجات الصوتية التي وزعت الابعاد على مسافات  
بطريقة خاصة وقد سبق لنا أن الديوان الذي اشتملت المسافات التي بين درجاته على  
أبعاد كاملة ما عدا المسافتين الثالثة والسابعة فتشتمل كل منهما على نصف البعد يكون  
مقام الماهور .  
مقام الراست :

ان مقام الراست يعتبر من أهم المقامات الشرقية – يرتكز على درجة « دو » وتشتمل  
مسافته الثانية والثالثة والسادسة والسابعة على ثلاثة أرباع البعد في الصعود من  
القرار الى الجواب وفي النزول تتحول المسافتان السابعة الى بعد كامل والسادسة الى  
نصف البعد أما بقية المسافات فهي تشتمل على بعد كامل .

### مدرج لمقام



### ملاحظات :

– تبين مما تقدم أن منزلتي «مي» و «سي» في مدرج الراست سلط عليهما نصف  
الخاوص في حالة الصعود وصارت «السي» مخفوضة تماما في حالة النزول .

2 - أهم منزلة يرتكز عليها في مقام الراسـت هي الخامسة (صـول) - فاذا أكثرنا من الارتكاز على الثانية (راى) وزدنا على ذلك، النزول تحت درجة الارتكاز (دو) الى درجة (صـول قرار) - نحدث المقام المعروف فى المغرب العربى باسم « الذيل » وفى تركيا باسم « رهاوى » واذا أكثرنا من الارتكاز على الدرجتين الثالثة والرابعة مع الصعود والنزول « بالسى » المخفوضة تماما نحدث المقام الاندلسى المعروف « بالمائة » وهو الذى كان يغنى فى الصباح .

### ملخص الدرس

مقام الراسـت يرتكز على « دو » ويشتمل على المى والسى نصف المخفوضة فى الصعود وتصير السى مخفوضة تماما فى النزول ومن أبرز منازلها « الصول » .  
مقام الذيل يشترك مع الراسـت ويمتاز عليه باظهار المنزلة الثانية وبالنزول الى الصول قرار .  
مقام المائة يشترك مع الراسـت ويمتاز عليه بابراز المنزلتين الثالثة والرابعة ويجعل السى مخفوضة تماما فى حالتى الصعود والنزول .

### التمرين

يقراً مدرج المقام عدة مرات ثم تراجع التمارين عدد I2 - و I3 - و 20 - ثم يقع اسماع قطع من الراسـت - والذيل - والمائة - ثم يكلف الطلبة بتقديم قائمة من الاغانى التى يظهر لهم أنها ملحنة فى مقام الراسـت .


## الدرس العشرون

( تراجع قوائم أغاني الراست التي يقدمها الطلبة قبل بداية الدرس الجديد )

مقام البياتي أو «الحسين»

مقام البياتي يرتكز على درجة (راي) وهو يشترك مع مقام الراست في جميع ما بقي من القواعد - وبرز منزلة فيه هي الرابعة (صول) فاذا ابرزنا الخامسة (لا) صار يعرف في الشرق باسم «الحسيني» أما في المغرب العربي فانه يستعمل كلا النوعين تحت اسم «الحسين» .

### مدرج المقام



ملاحظة : اذا ابرزنا من هذا المقام منزلته السادسة (سى) عند الصعود مع النزول به الى درجة (صول) قرار والانتقال من المنزلة الرابعة الى الاولى عند القفلة نكون قد أحدثنا ماكما أندلسيا يعرف باسم العراق .

### ملخص الدرس

يرتكز مقام البياتي على « الراي » ويشتمل على « المي والسي » نصف مخفوضة في الصعود وتصير السي مخفوضة تماما في النزول ومن ابرز منازلها (الصول) واذا ابرزنا (اللا) صار يعرف في الشرق « بالحسيني » أما في تونس فانا نستعمل كلا النوعين تحت اسم «الحسين» .

واذا ابرزنا منزلة (السي) عند الصعود مع النزول الى الصول قرار والانتقال من الصول الى الراي عند القفلة نحدث مقام العراق الاندلسي .

### التمرين

يقرأ مدرج المقام عدة مرات ثم تراجع التمارين عدد IO و II ثم يقع اسماع قطع من البياتي باللهجة الشرقية - وأخرى من « الحسين » و «العراق» باللهجة التونسية - وفي النهاية يكلف الطلبة بتقديم قائمة من الاغاني التي يظهر لهم أنها ملحنة في مقام البياتي أو الحسين .

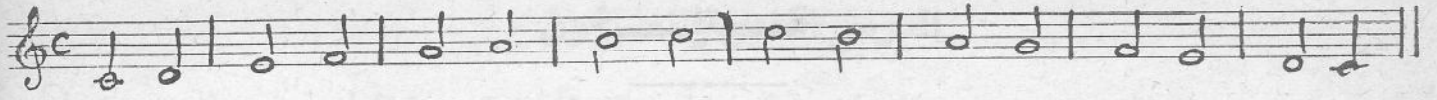






## خاتمة

لقد اشتمل هذا الكتاب على واحد وعشرين درسا لافساح المجال في الساعات الباقية لتلقين بعض الاناشيد أو الموشحات من التراث الموسيقى ولمراجعة الدروس التي استصعبها بعض التلاميذ ولإجراء الامتحانات التي تشتمل على قسم كتابي يتعلق بقواعد ترقيم الموسيقى والمقامات والتاريخ وقسم شفاهي يتناول قراءة نص يعده الاستاذ ويضع فيه أشكال الترقيم والانتقالات الصوتية التي اشتملت عليها التمارين المعطاة قبل إجراء الامتحان - ولإعطاء أملاء زمانية تتناول ترقيفا واحدا في الأشكال التي وقع درسها والتمرين عليها - وأخرى صوتية تتناول الانتقالات بقطع النظر عن الميزان .

تمرين رقم 1



تمرين رقم 2




تمرين رقم 3



تمرين رقم 4



تمرين رقم 5

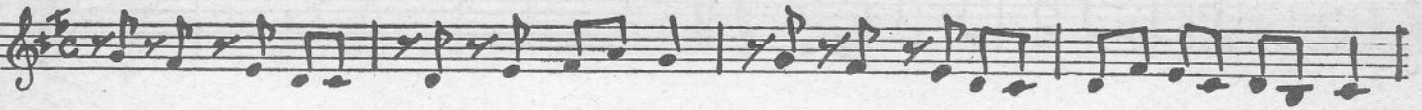


تمرين رقم 6 (نشيد حيا نسميك)





تمرین رقم 13



تمرین رقم 14



تمرین رقم 15



تمرین رقم 16



تمرین رقم 17 « نشید التعلیم الفنی »



تمرین رقم 18

تمرین رقم 19

تمرین رقم 20

## تونس

نظم - الباجي المسعودي - الحان - الترنان

حيا نسيمك حتى كاد يحييني      ياتونس الانس ياخضرا الميادين  
وجد بي الشوق واستولى على جلدي      وصرت أخفيه حتى كاد يخفيني  
وبت في حرق والطرف في ارق ٠٠٠      والنوم أعصيه أحيانا ويعصيني  
سقت ربي تونس الخضرا وساكنها      سحب من السعد ترضيهم وترضيني  
منشأ شبابي واترابي ومرضعتي      ثدى العلوم لذى لا يزال يرويني

ينطبق على التمرين رقم 6

## نشيد النشء

نظم محمود بورقيبة

تلحين زرياب

كلنا يسعى لاسمى السؤدد !

نهل العلم ونشردو للفنون

واتخذنا النبل اسمى مقصد

نشر العطر وازكى الطيبات

دائما نحو العلى والسؤدد !

وعلى الله جعلنا الاعتماد

وترى فى خير عيد اسعد !

نحن نشء اليوم ، آباء الغد

نحن نشء القطر اطيوار الغصون

ومن الآداب شيئنا الحصون

نحن أزهار بروضات الحياة

نحن نسعى من بنيين وبنات

دأبنا كد وجد واجتهاد

فى نجاح منه تزدان البلاد

ينطبق على التمرين رقم 10

## انشودة التعليم الفنى

نظم أحمد خير الدين

الحان زرياب

نحن نشء الوطن السامى الذرى  
هو ذا صوتها دوى فى الورى  
تونس الخضراء مهد المخلصين  
اعملوا فالفوز حظ العاملين  
وكلنا لبي نداء الوطن  
وشرعنا باهتمام نبتنى  
ياشباب القطر يانور الامل  
فالحياة اليوم جد وعمل  
سر الى العلياء فى عزم البطل  
واستباق فى ميادين الفنون  
خذ من العلوم بحظ أوفر  
بشر مثلك من ماء وطن

وينطبق على التمرين رقم 17



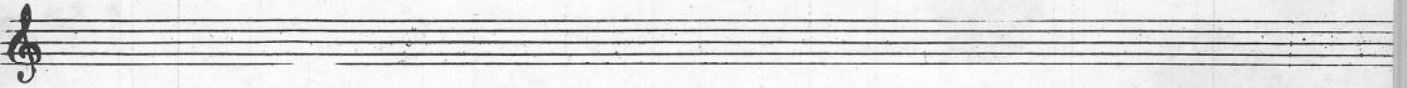
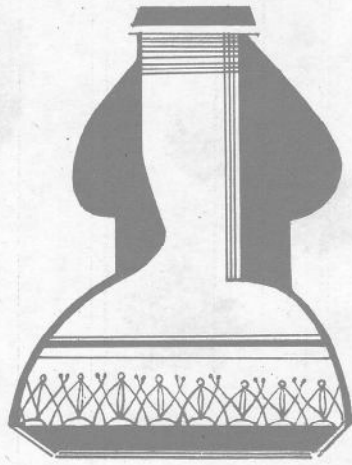
# محتوى

الرقم	الموضوع	الصفحة
٤	الدرس الثاني عشر - النكتة	26
٥	تاريخ الموسيقى (رامو)	27
٦	الدرس الثالث عشر - المفاتيح - انواع المفاتيح	28
٧	الدرس الرابع عشر - مقارنة بين المفاتيح	30
٨	تاريخ الموسيقى البربرية	31
٩	الدرس الخامس عشر - العوارض الموسيقية	32
١٠	الدرس السادس عشر - كيف تعمل العوارض	34
١١	تاريخ « نيكولا بقايني »	35
١٢	الدرس السابع عشر - الموسيقى التصويرية	36
١٣	الدرس الثامن عشر - مراجعة	37
١٤	الدرس التاسع عشر - المقامات العربية (مقام الراست)	37
١٥	الدرس العشرون مقام « البياتي » او « الحسين »	39
١٦	الدرس الحادي والعشرون - مقام « السيكاه »	40
١٧	خاتمة	41
١٨	تمارين من عدد I الى عدد 6	42
١٩	تمارين من عدد 6 الى عدد 12	43
٢٠	تمارين من عدد 13 الى عدد 17	44
٢١	تمارين من عدد 18 الى عدد 20	45
٢٢	نشيد تونس للباجي المسعودي	46
٢٣	نشيد النشء لمحمود بورقيبة	47
٢٤	انشودة التعليم الفنى لاحمد خير الدين	48

# الفهرس

الشهادة التعليم الفني

الصفحة	الموضوع	الصفحة
03	اصول الموسيقى	3
04	كلمة موسيقى - رسم الموسيقى	4
05	الدرس الاول - السلم الموسيقي	5
06	تاريخ الموسيقى السمرية	6
07	الدرس الثاني - الترقيم الموسيقي	7
08	دلالة الترقيم على الاصوات	8
10	الدرس الثالث - النسب الصوتية	10
11	تاريخ الموسيقى الاشورية	11
12	الدرس الرابع - السكوت	12
13	تاريخ الموسيقى الفارسية	13
14	الدرس الخامس - الوزن	14
15	حصص المقاييس - الدرس السادس : مراجعة	15
16	الدرس السابع - الميزان البسيط	16
19	الدرس الثامن - الرابط	19
20	تاريخ الموسيقى الهندية	20
21	الدرس التاسع - كيف يكتب الترقيم	21
22	تاريخ الموسيقى العبرية	22
23	الدرس العاشر - مراجعة - تاريخ الموسيقى المصرية القديمة	23
24	الدرس الحادي عشر - معاكسة الوقت وتاريخ الموسيقى اليونانية	24



مطبعة الدار التونسية للنشر - تونس